

Памятка гражданам по применению пиротехнических изделий



Никогда не ленитесь лишний раз прочитать инструкцию на изделии. Помните, что даже знакомое и обычное на вид пиротехническое изделие может иметь свои особенности

Фитиль следует поджигать на расстоянии вытянутой руки



Зрители должны находиться за пределами опасной зоны, указанной в инструкции по применению конкретного пиротехнического изделия, но не менее 30 м.

Категорически запрещается:

Держать работающие пиротехнические изделия в руках



Наклоняться над работающим пиротехническим изделием и после окончания его работы, а также в случае его несрабатывания.



Производить запуск пиротехнических изделий в направлении людей, а также в место их возможного появления



Применять пиротехнические изделия в помещении

Использовать пиротехнические изделия вблизи зданий, сооружений, деревьев, линий электропередач и на расстоянии менее радиуса опасной зоны





ПРАВИЛА БЕЗОПАСНОГО НОВОГО ГОДА

ВЫХОД

1 НЕЛЬЗЯ

использовать для украшения ёлки горючие игрушки, вату, свечи, бумагу.

2

Электрогирлянды должны быть только заводского изготовления.

3

Ёлка должна стоять на устойчивой подставке.

4

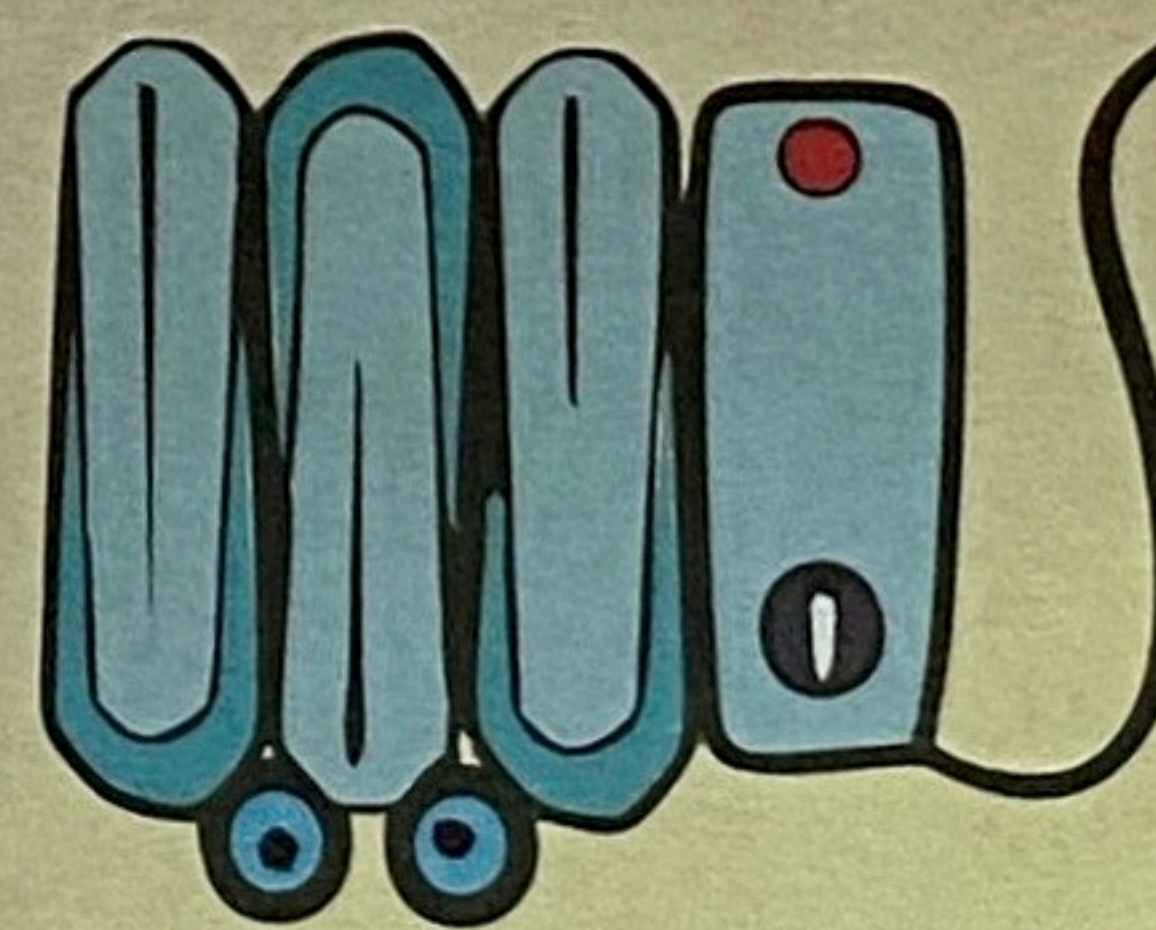
Не ставьте ёлку вблизи отопительных приборов.

5

Не устанавливайте ёлку на путях эвакуации.

6

Запрещается использовать пиротехнические изделия в помещениях



В СЛУЧАЕ ВОЗГОРАНИЯ:

вызовите пожарную охрану по телефонам

101 112

эвакуируйте людей

приступите к тушению пожара подручными средствами





ПАМЯТКА ПО ПРИМЕНЕНИЮ ГРАЖДАНАМИ БЫТОВЫХ ПИРОТЕХНИЧЕСКИХ ИЗДЕЛИЙ


1



Никогда не ленитесь лишний раз прочитать инструкцию на изделие.

Помните, что даже знакомое и обычное на вид пиротехническое изделие может иметь свои особенности.

2



Фитиль следует поджигать на расстоянии вытянутой руки.

3



Зрители должны находиться за пределами опасной зоны, указанной в инструкции по применению конкретного пиротехнического изделия, но не менее 20 метров.

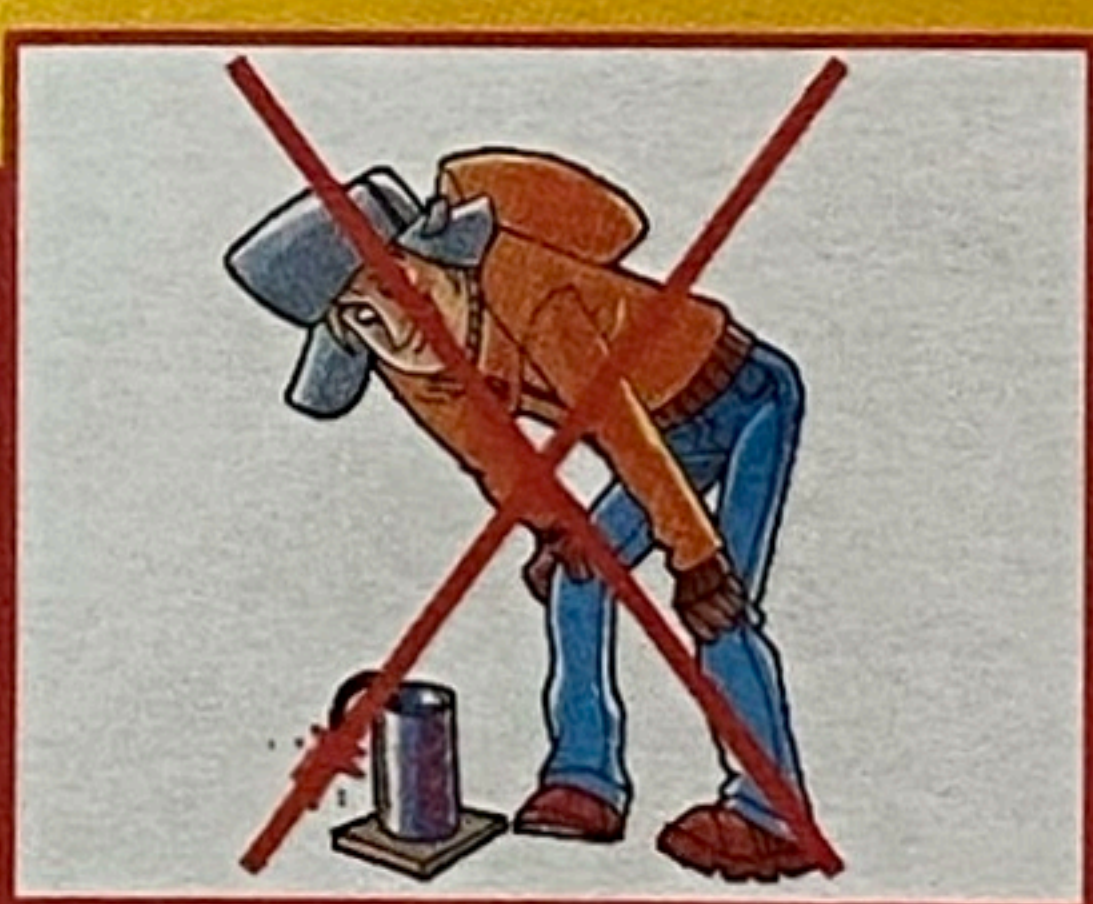
КАТЕГОРИЧЕСКИ ЗАПРЕЩАЕТСЯ:

1



Держать работающее пиротехническое изделие в руках.

2



Наклоняться над работающим пиротехническим изделием и после окончания его работы, а также в случае его несрабатывания.

3




Производить запуск пиротехнических изделий в направлении людей, а также в места их возможного появления.

4



Применять пиротехнические изделия в помещении.

5



Использовать пиротехнические изделия вблизи зданий, сооружений, деревьев, линий электропередач и на расстоянии менее радиуса опасной зоны.

**СОБЛЮДАЙТЕ
ТРЕБОВАНИЯ
ПОЖАРНОЙ
БЕЗОПАСНОСТИ !**

ТЕЛЕФОН СЛУЖБЫ СПАСЕНИЯ

01, 101, 112